



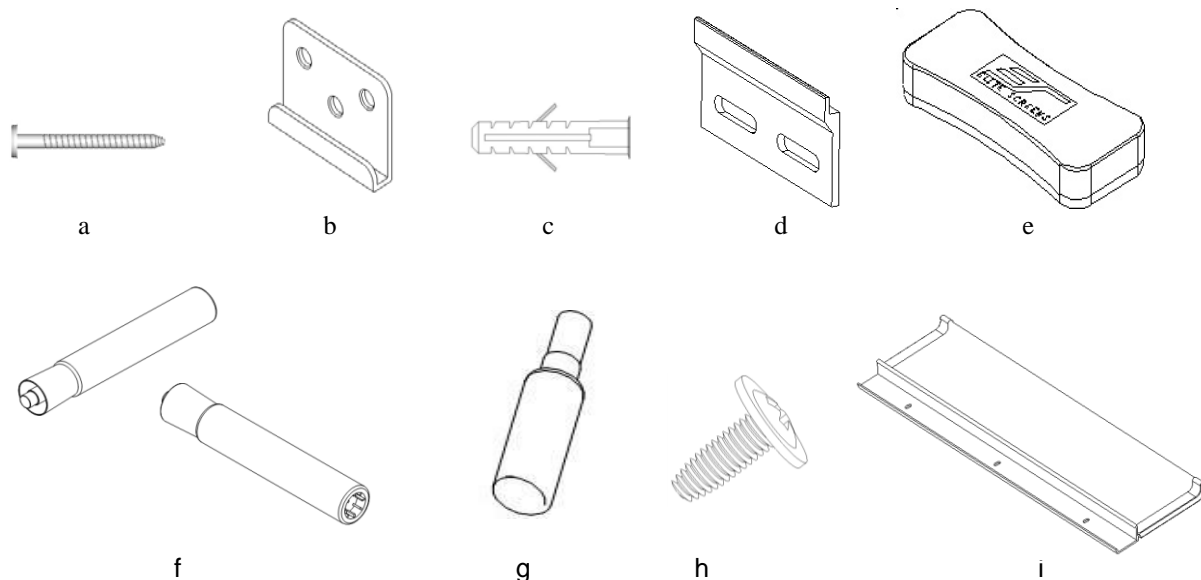
Écran de projection Whiteboard

Série WhiteBoardScreen^{MC} Universal

Manuel d'utilisation

Liste des pièces de l'écran WhiteBoardScreen

Confirmer qu'il ne manque aucune pièce avant de procéder à l'installation.

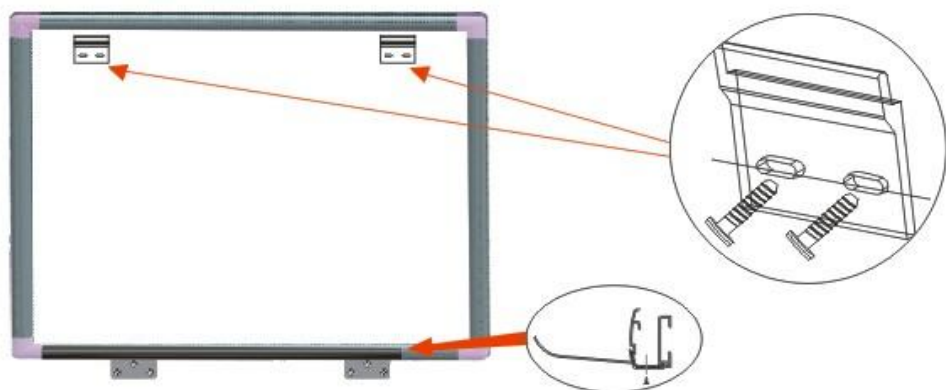


Liste des pièces		QTE
a.	Vis	12
b.	Supports d'accrochage du bas	2
c.	Boulons à gaine d'expansion	12
d.	Supports d'accrochage du haut	2
e.	2	
f.	Marqueurs pour tableau blanc	2
g.	Solution nettoyante	1
h.	Vis Phillips M3	3
i.	Plateau	1

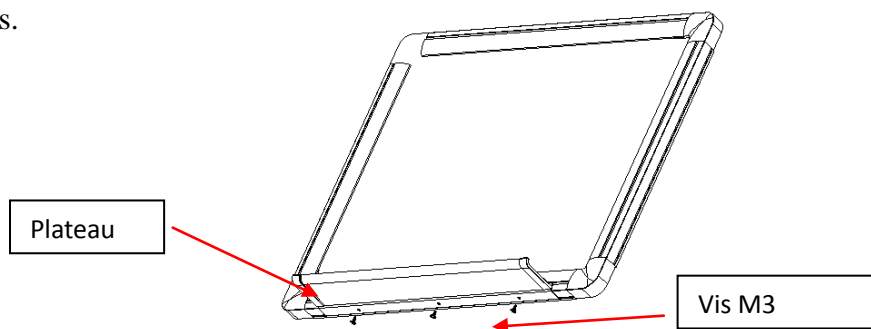
Remarque : L'effaceur de la série WhiteBoardScreen Universal ne devrait être utilisé que pour un écran blanc d'Elite Screens.

Installation

1. Choisir l'endroit où l'écran doit être installé et percer les trous destinés aux supports d'accrochage du haut. Lorsque les trous sont percés, insérer et serrer les vis (a) comme montré ci-dessous. Il est fortement recommandé d'installer l'écran WhiteBoardScreen Universal sur des montants en bois pour plus de stabilité. S'il n'y a pas de montants de bois à l'endroit choisi, utiliser les boulons à gaine d'expansion fournis (c).

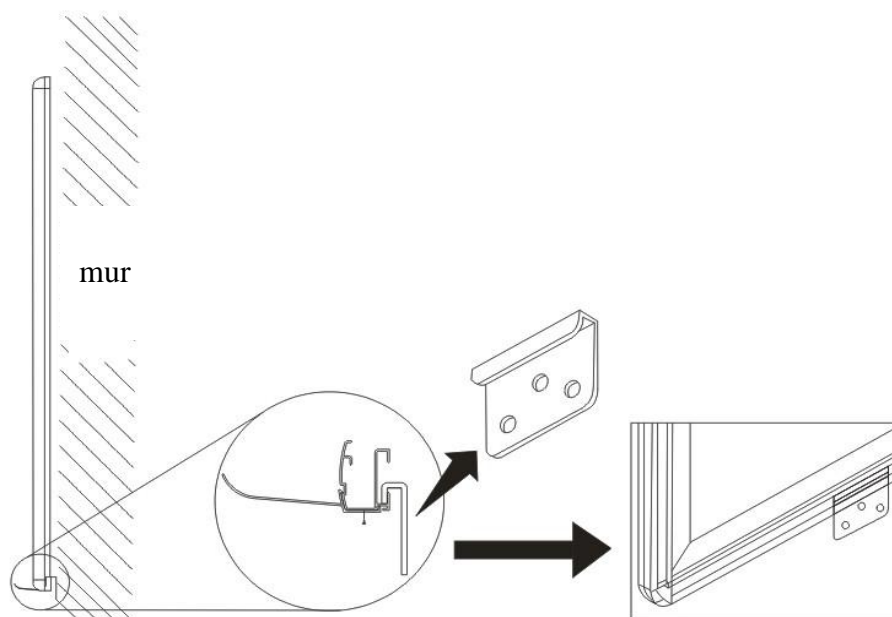


2. Fixer ensuite le **plateau** (i) dans le bas de l'écran avec les trois **vis M3** (h), comme indiqué ci-dessous.




3. Accrocher l'écran sur les **supports d'accrochage du haut** (d) en s'assurant que la lèvre supérieure s'insère dans le rail qui se trouve au dos du cadre.

4. Fixer ensuite les **supports d'accrochage du bas** (b) dans le bas du cadre, toujours en s'assurant que la lèvre du support d'accrochage s'insère dans le rail.



4. Percer des trous et y insérer les **boulons à gaine d'expansion** (c) et ensuite visser le support d'accrochage du bas au mur.



Garantie

- Garantie de **deux (2) ans** sur les pièces et la main-d'oeuvre pour tout défaut d'exécution à partir de la date de l'achat, comme suit (sauf pour les produits remis à neuf comme indiqué ci-dessous) :
- Garantie de **trois (3) ans** sur les pièces et la main-d'oeuvre pour tout défaut d'exécution pour les achats **GEMR** (gouvernement, éducation, militaire et religieux) d'un produit neuf seulement.
- Les **produits remis à neuf** sont accompagnés d'une garantie de **90 jours** sur les pièces et la main-d'oeuvre.
- Chaque partie est responsable de l'expédition (aller simple) du produit pendant la période de garantie.
- Un **numéro d'autorisation de retour de marchandise** doit être émis pour traiter le remplacement ou autoriser un retour en vertu de la garantie. Elite Screens, à son entière discrétion, remplacera ou réparera le produit défectueux* (voir les exceptions ci-dessous) après avoir reçu le produit en question. À la réception du produit défectueux, Elite Screens fera parvenir un produit de remplacement* au client par transport terrestre (en fonction de la disponibilité).
- **Ne pas retourner de produits non autorisés à Elite Screens, ils seront refusés et seront retournés au client aux frais de ce dernier. Le numéro d'autorisation de retour de marchandise doit être indiqué sur l'étiquette extérieure de l'emballage d'expédition. Notre entrepôt n'est pas autorisé à accepter les retours de marchandise si un numéro de retour n'apparaît pas sur l'étiquette d'expédition.**
- **Les numéros de retour de marchandise sont valides pendant une période de 45 jours à partir de leur date d'émission.**
- Les **pièces manquantes** doivent être rapportées dans une période de sept jours. Après cette période, le client sera le seul responsable des frais de transport et de manutention desdites pièces. Si elles sont rapportées après 30 jours à compter de la date de réception, le client sera responsable des coûts des pièces ainsi que des frais de transport et de manutention.

*Un produit neuf ou remis à neuf sera envoyé au client en fonction du type d'achat (neuf ou remis à neuf) et de la disponibilité des stocks.

Amérique du Nord seulement, États-Unis et Canada

Pour la garantie ou le service après-vente, veuillez remplir le formulaire de demande de numéro d'autorisation de retour de marchandise à :

http://www.elitescreens.com/service_form

Veuillez cliquer sur ce lien pour obtenir tous les renseignements sur la garantie :

<http://www.elitescreens.com/warranty>

Pour le service à la clientèle ou le service technique, communiquez avec Elite Screens par :

Téléphone : 877 511-1211 Télécopieur : 562 483-8498

N'oubliez pas d'enregistrer votre produit à :

[WWW.ELITESCREENS.COM/REGISTER](http://www.elitescreens.com/register)